

**APLICACIÓN DE LA LEY DE TRANSPARENCIA PÚBLICA DE
ANDALUCÍA**

INFORME DE SITUACIÓN A 30/11/2016

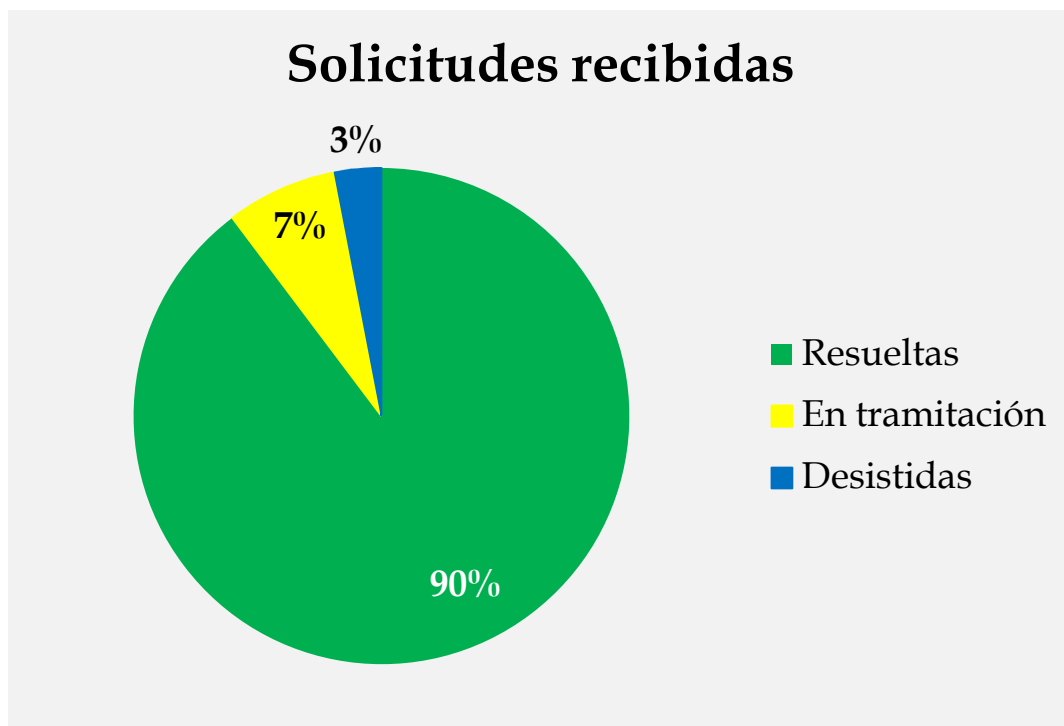
DATOS DE SOLICITUDES DE INFORMACIÓN PÚBLICA

Desde la entrada en vigor de la Ley de Transparencia Pública de Andalucía

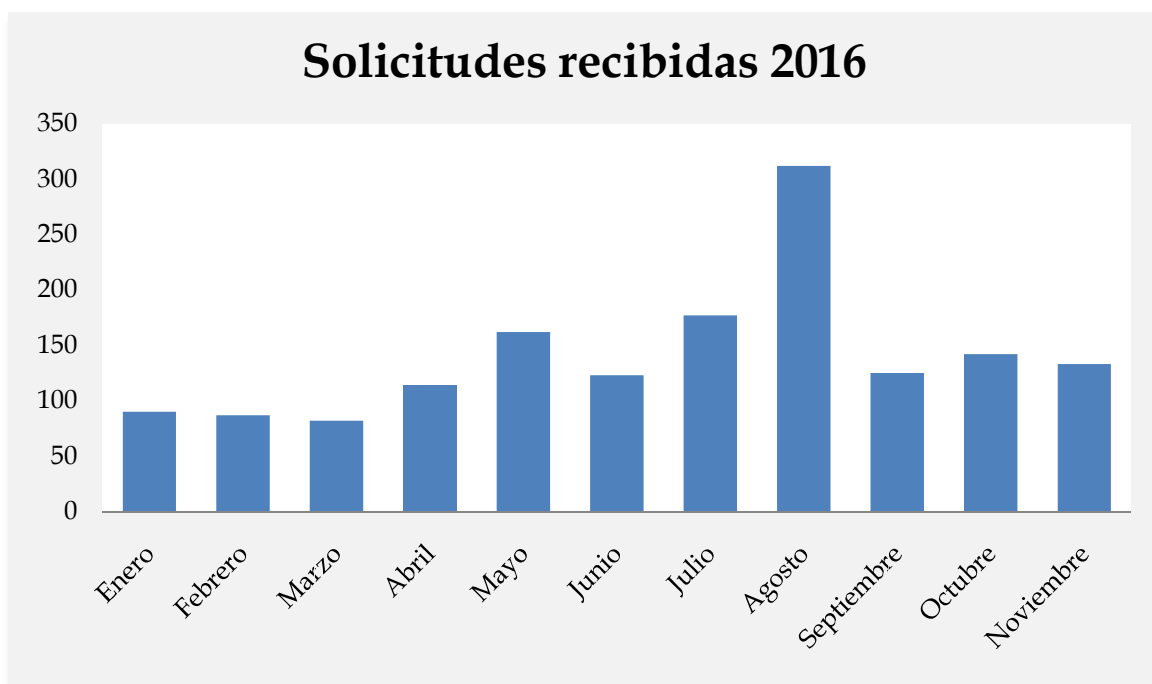
Datos obtenidos de la Plataforma Integrada del Derecho de Acceso (PID@)

<http://juntadeandalucia.es/transparencia.html>

Solicitudes recibidas	Núm.
Desistidas	65
Resueltas	1.931
En tramitación	156
<i>Total</i>	<i>2.152</i>

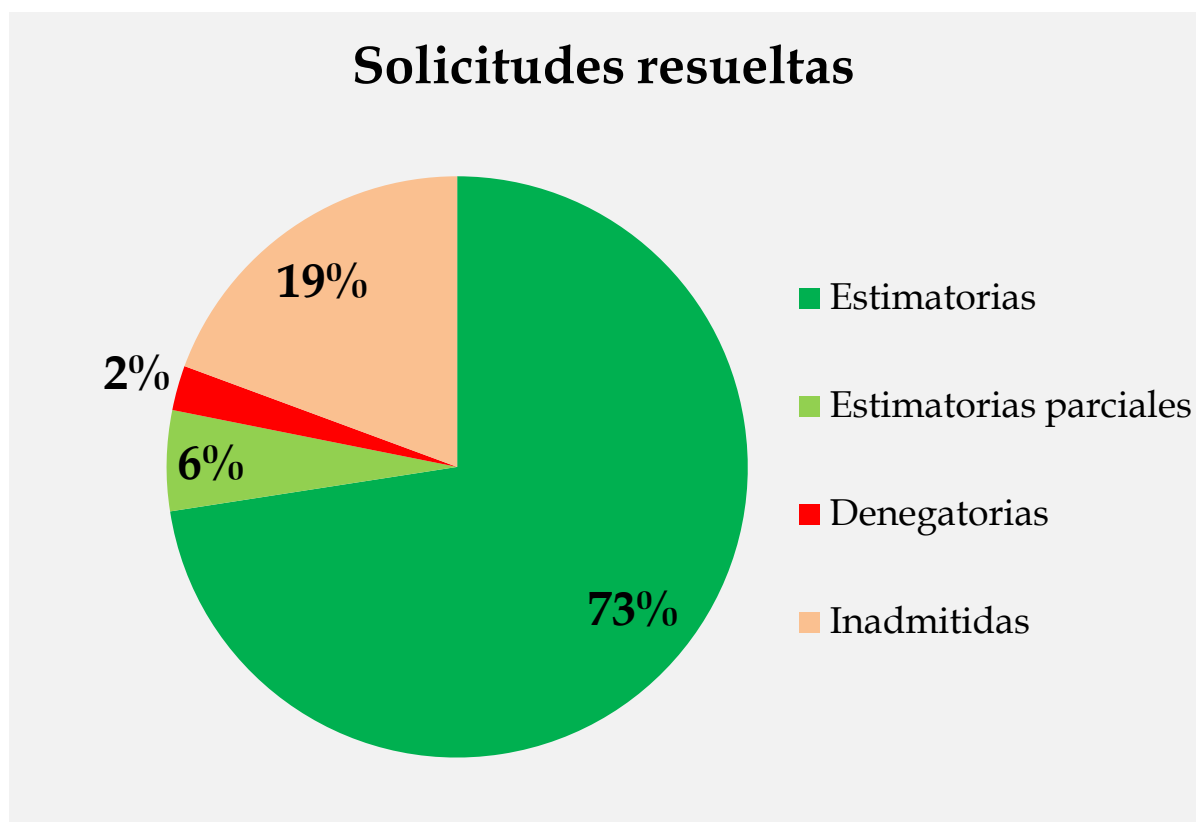


Solicitudes recibidas por meses	Núm.
Hasta diciembre 2015	605
Enero	90
Febrero	87
Marzo	82
Abril	114
Mayo	162
Junio	123
Julio	177
Agosto	312
Septiembre	125
Octubre	142
Noviembre	133
<i>Total</i>	<i>2.152</i>



Modo de presentación solicitudes	Porcentaje
Telemática	93,5%
En formato papel	6,5%
<i>Total</i>	<i>100%</i>

Solicitudes resueltas	Núm.
Estimatorias	1.401
Estimatorias parciales	108
Denegatorias	48
Inadmitidas	374
<i>Total</i>	<i>1.931</i>



UNIDADES DE TRANSPARENCIA TRAMITADORAS	SOLICITUDES			
	DESISTIDAS	EN TRÁMITE	RESUELTAS	TOTALES
C. Presidencia y Administración Local	4	7	133	144
C. Economía y Conocimiento	2	1	66	69
C. Hacienda y Administración Pública	11	28	218	257
C. Educación	2	16	472	490
C. Salud	0	10	103	113
C. Igualdad y Políticas Sociales	3	4	87	94
C. Empleo, Empresa y Comercio	5	15	95	115
C. Fomento y Vivienda	0	12	153	165
C. Turismo y Deporte	17	3	158	178
C. Cultura	3	3	61	67
C. Justicia e Interior	5	3	56	64
C. Agricultura, Pesca y Desarrollo Rural	2	5	32	39
C. Medio Ambiente y Ordenación del Territorio	4	16	73	93
Agencia de Innovación y Desarrollo de Andalucía	1	10	19	30
Servicio Andaluz de Empleo	3	14	40	57
Servicio Andaluz de Salud	2	7	95	104
Agencia Servicios Sociales y Dependencia de Andalucía	0	1	10	11
Agencia de Medio Ambiente y Agua de Andalucía	1	1	60	62
Total	65	156	1931	2152

PRINCIPALES TEMAS ACCESO 2016	%
Oferta de Empleo Público y bolsas de trabajo	18,5
Relaciones de puestos de trabajo y condiciones de trabajo	7,6
Educación y formación	7,3
Contratos y adjudicación	6,6
Subvenciones y ayudas públicas concedidas	6
Gastos concretos	5,6
Salud y consumo	4,8
Procedimientos administrativos	4,7
Resoluciones de expedientes	3,2
Tráfico y transporte	2,8
Informes técnicos	2,6
Retribuciones e indemnizaciones Altos Cargos	2,2
Medio Ambiente	1,8
Información estadística. Estadísticas actividad	1,8
Normativa vigente y actualizada	1,7
Justicia e Interior	1,5
Información de relevancia jurídica y procedimental. Otra documentación	1,5
Retribuciones del personal	1,5
<i>Resto</i>	18,3

Reclamaciones tramitadas por el Consejo de Transparencia y Protección de Datos de Andalucía contra resoluciones de la Administración de la Junta de Andalucía

RECLAMACIONES RESUELTAS POR EL CTPDA	
Estimadas	4
Estimadas parciales	13
Desestimadas	16
Inadmitidas	27
Otras	4
Total	64

ESTADÍSTICAS DE ACCESO AL PORTAL DE LA JUNTA DE ANDALUCÍA. TRANSPARENCIA. PUBLICIDAD ACTIVA

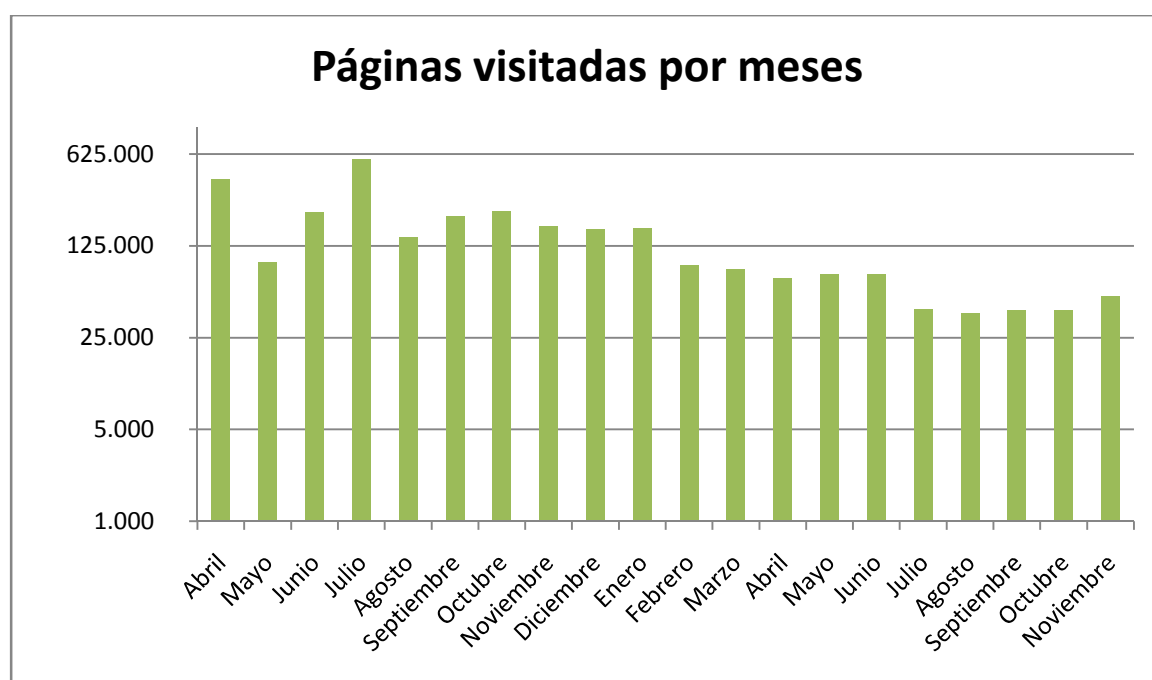
DATOS A 30/11/2016

Accesos a la sección de Publicidad Activa:

<http://juntadeandalucia.es/transparencia/publicidad-activa.html>

Nº Páginas visitadas: 2.999.599

Desde la puesta en marcha de la sección de Transparencia del Portal de la Junta de Andalucía el 30 de marzo de 2015.



**PORCENTAJES DE ACCESO POR SECCIONES DE PUBLICIDAD
ACTIVA**

AREAS TEMÁTICAS*	%
Información institucional y organizativa	18,34
Empleo público	16,72
Altos cargos	18,72
Planificación, evaluación y estadística	3,62
Información jurídica	12,07
Relaciones con la ciudadanía	4,58
Contratos, convenios y subvenciones	15,50
Información económica y presupuestaria	5,77
Transparencia del Consejo de Gobierno	4,68
<i>Total</i>	<i>100</i>

*Acumulado desde el 1/06/2015

EVOLUCIÓN POR MESES (2016) EN PORCENTAJES DE LAS ÁREAS TEMÁTICAS MÁS VISITADAS

